

ASSAULT⁵⁸

S2C

Lampe waterproof

Lampe torche waterproof de petite taille, faible encombrement, et petit prix. S2C est robuste, puissante et rechargeable. Elle dispose d'une autonomie de 150 minutes à 100%.

Cette lampe vous apportera une qualité irréprochable dotée d'un faisceau de haute intensité sur lequel vous pouvez toujours compter, même dans la tempête. S2C éclaire à plus de 100 mètres pendant 150 minutes, visible à plusieurs kilomètres, même dans la tempête.

Sa forme d'une ergonomie étudiée permet une excellente prise en main. Orientation marine. Que ce soit pour votre sécurité, vos travaux ou vos recherches, la lampe S2C, ultra-résistante, est le produit idéal, qui ne vous quittera pas.





INFORMATIONS PRATIQUES

- > Portée maximale : 100 mètres
- > 130 grammes (avec batterie)
- > Témoin charge interne
- > Petite taille et faible encombrement
- > Port à la ceinture

CARACTÉRISTIQUES ET AVANTAGES

- > Interrupteur latéral à temporisation (appui de 3 secondes pour allumer ou éteindre) et témoin de charge de batterie.
- > Modes d'éclairage : 100% / 50% / 20% / Stroboscopique / SOS.
- > Vous disposez d'une autonomie de 2 heures 30 à 100% 5 modes d'éclairage : 100% / 50% / 20% / Stroboscopique / SOS.
- > L'une des plus petites lampe torche avec toutes les caractéristiques d'une grande.



400 lumens



Autonomie 2h30



Portée 100m



RÉSISTE AUX IMPACTS

Type d'article	Lampe torche
Couleur de la lampe	Noir titane
Interrupteur	Latéral à témoin de charge
Modes d'éclairage	100% / 50% / 20% / stroboscopique / SOS
Portée maximale	100 mètres
Autonomie	150 mn à 100 %
Chargeurs	USB micro USB
Matériaux	Alliage aluminium 6061 - T6 anodisé
Source de lumière	LED CREE XPG-R5
Électroluminescence	Blanc
Rendement lumineux	400 lumens
Batterie rechargeable	Lithium-ion 18650 / 3.7V 2450 Mah
Durée de vie LED	100 000 heures
Durée de vie batterie	1 000 recharges
Témoin charge interne	Sur l'interrupteur
Indice de protection	IP 68
Dimensions/ Poids	126 x 28 x 24MM / 130 grammes
Certification	CE, Rosh
Garantie	1 an

Livré avec :
Accu - 1 câble USB / Micro USB



06 20 23 35 99

contact@assault58.com

SARL MAGUY - 20 RUE SAINT JACQUES 58200 COSNE-COURS-SUR-LOIRE

SIRET 75309731000019 - RCS NEVERS B 753 097 310



Manuel d'utilisation

Cette lampe torche est fabriquée selon un standard de très haute qualité, vous assurant de nombreuses années d'utilisation en toute fiabilité.

Avant d'utiliser le modèle S2C, veuillez lire le manuel d'utilisation. Celui-ci contient des informations de sécurité et de mise en marche primordiales.

INSTRUCTIONS D'UTILISATION

Avant toute 1^{ère} utilisation, et avant la 1^{ère} recharge, pour maximiser la durée de vie de votre batterie, il est impératif de la décharger complètement, et de la laisser recharger, cette action la calibrera correctement pour plusieurs années. Vous pouvez procéder au calibrage de votre batterie tous les deux ans.

1- Installation de la batterie

- > Dévissez le bouchon se trouvant à l'arrière de la lampe, retirer l'opercule
- > Insérez la batterie dans le corps de la lampe avec l'extrémité positive de la batterie (coté bombé) vers la tête de la lampe.
- > Revissez le bouchon.

2- Opération de mise en marche

Le bouton marche-arrêt se trouve sur le côté. En appuyant dessus vous allumez la lampe, un appui long permet de l'éteindre, les appuis courts servent à changer le mode d'éclairage.

3- Modes d'éclairage

Appuyez sur le bouton marche-arrêt (commutateur central) pour changer l'intensité d'éclairage.


- > Mode 1: éclairage maximale (100% de luminosité), 100 mètres environ, 1^{er} clic, 400 Lumens.
- > Mode 2: éclairage 50 % 2^{ème} clic 200 Lumens
- > Mode 3: éclairage faible (20% de luminosité), 3^{ème} clic, 80 Lumens.
- > Mode 4: éclairage stroboscopique, 4^{ème} clic.
- > Mode 5: éclairage SOS, 5^{ème} clic

4- Chargement de la batterie

- > Déprotégez le port rechargement de la lampe en dévissant l'anneau.
- > Branchez la lampe au chargeur.
- > Ne pas utiliser de chargeur ultra rapide.
- > Connectez le chargeur à une prise USB.
- > Une fois chargée, déconnectez alors le chargeur de la lampe et revisser l'anneau soigneusement.
- > Pratique : l'interrupteur est votre témoin de charge, lorsque la couleur passe au rouge, il est temps de recharger votre S2C, il passera au vert lorsque l'accu sera complètement chargé.

MESURES DE SÉCURITÉ

- > Veuillez ne pas diriger l'éclairage de la lampe directement dans les yeux de quelqu'un, cela peut produire une lésion oculaire.
- > N'essayez pas de réparer vous-même la lampe vous pourriez endommager celle-ci.
- > Notez que les déchets électriques (batterie et ampoule) ne doivent pas être jetés avec les ordures ménagères, mais déposés aux points de collecte existants.



ENTRETIEN ET PRÉCAUTIONS

- > Veuillez recharger complètement votre S2C une fois par an.
- > Avant d'utiliser la lampe torche pour la première fois, veuillez la décharger complètement pendant douze heures.
- > Pour une meilleure utilisation, nettoyez les empreintes sur la lentille à l'aide d'un coton-tige.
- > Pour que les joints toriques ne se dessèchent pas et pour conserver l'étanchéité maximale, appliquer de la vaseline sur les joints toriques une fois par / 2 à 3 fois par an en situation nautique.
- > Si l'eau s'infiltre à l'intérieur de la lampe, retirez immédiatement la batterie et séchez-la, ou placez la batterie dans un endroit bien ventilé.



Garantie

La lampe ASSAULT a été attentivement testée et inspectée avant le transport, elle ne contient aucun défaut de matériaux ou de fabrication, elle est garantie pendant douze mois à compter de la date d'achat. Les dommages causés par l'usure normale, une mauvaise utilisation n'est pas concerné par cette garantie.

GARANTIE 12 mois

Modèle : ASSAULT S2C

Date d'achat : _____

ACHETEUR : _____

Adresse: _____

Téléphone : _____

Mail : _____

DISTRIBUTEUR :
Tampon + signature



06 20 23 35 99

contact@assault58.com

SARL MAGUY - 20 RUE SAINT JACQUES 58200 COSNE-COURS-SUR-LOIRE

SIRET 75309731000019 - RCS NEVERS B 753 097 310

